

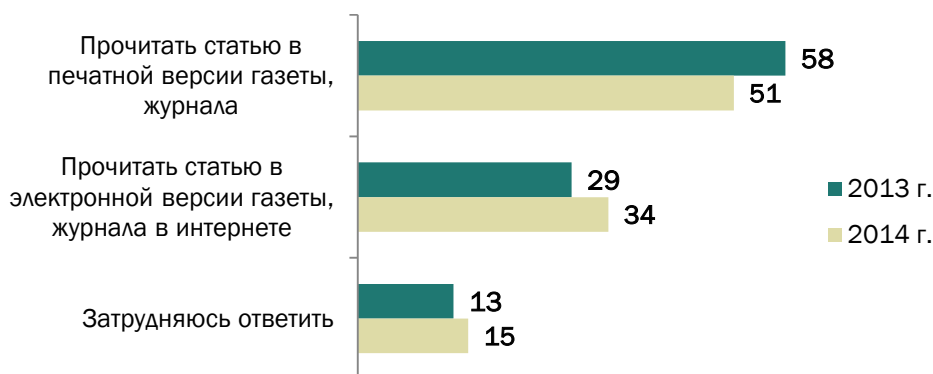
## ОБРАЗ ЖИЗНИ

Ко дню российской прессы	74
Татьянин день: о бедном студенте замолвите слово	75
Новогодние каникулы–2015	76
Олимпиада в Сочи: год спустя	77
Рост цен и как с ним бороться	79

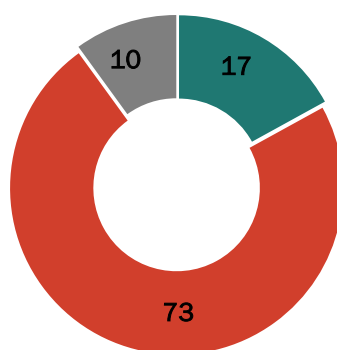
### КО ДНЮ РОССИЙСКОЙ ПРЕССЫ

20–21 декабря 2014 г.

Печатные газеты и журналы несколько раз в неделю читает каждый третий россиянин (31%), электронные – каждый пятый (22%). Прочсть статью в печатной прессе скорее предпочтут люди пенсионного возраста, с неполным средним образованием. Полностью отказаться от бумажных СМИ готовы 36% 18–24-летних респондентов – в 2 раза больше, чем в среднем по выборке (17%).



**Рисунок 1** - Представьте, что на следующей неделе выйдет интересная Вам статья. Она есть и в печатной версии газеты или журнала, и в электронной версии. Что Вы предпочтете?  
(закрытый вопрос, 1 ответ)



■ Готов полностью отказаться от печатных СМИ  
■ Не готов полностью отказаться от печатных СМИ  
■ Затрудняюсь ответить

**Рисунок 2** - Готовы ли Вы полностью отказаться от печатных СМИ в пользу электронных СМИ в Интернете или нет? (закрытый вопрос, 1 ответ)

## ТАТЬЯНИН ДЕНЬ: О БЕДНОМ СТУДЕНТЕ ЗАМОЛВИТЕ СЛОВО

17–18 января 2015 г.

Треть респондентов (34%) отмечают повышение культурного уровня и кругозора студентов. Ухудшение ситуации в области трудоустройства вчерашних выпускников наблюдают 40%; 42% полагают, что люди, не получившие диплом вуза, могут рассчитывать лишь на низкооплачиваемую и непрестижную работу.

**Таблица 1** Как, по-Вашему, меняется ситуация в студенчестве в следующих аспектах? (закрытый вопрос, 1 ответ по каждой строке)

	Ситуация меняется скорее в лучшую сторону	Ситуация меняется скорее в худшую сторону	Ничего не меняется	Затрудняюсь ответить
В материальном положении студентов	24	26	28	22
В уровне профессиональной подготовки выпускников	29	28	21	22
В общем культурном уровне, кругозоре студентов	34	24	20	22
В отношении студентов к учебе, их стремлении получать знания	30	26	23	22
В отношении преподавателей к своей работе	26	22	27	25
С возможностями для выпускников устроится на работу по специальности	18	40	23	19
С возможностями для молодых специалистов получить высокооплачиваемую работу	18	40	23	19

**Таблица 2** Согласны ли Вы или нет с тем, что...? (закрытый вопрос, 1 ответ по каждой строке)

	Скорее согласен	Скорее не согласен	Затрудняюсь ответить
Высшее образование обеспечивает человеку успешную карьеру и облегчает достижение жизненных целей	65	28	7
Значимость высшего образования часто преувеличивают, в наше время и без него можно сделать удачную карьеру и устроить свою жизнь	52	39	8
Без высшего образования человек обречен на низкооплачиваемую и непрестижную работу	42	50	8
Ради получения высшего образования в наше время хороши любые средства	39	48	13
На получение высшего образования никаких денег не жалко	42	43	15

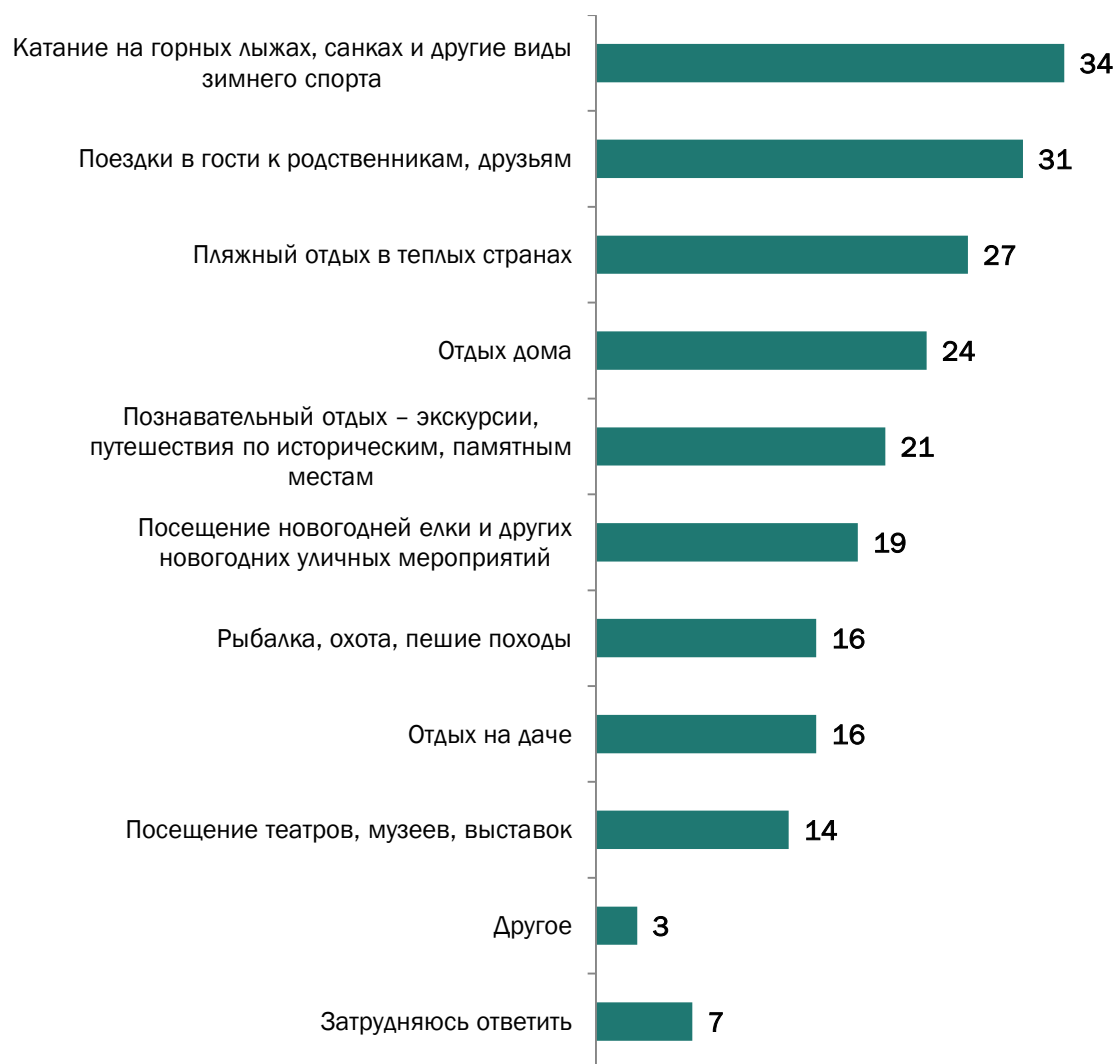
## НОВОГОДНИЕ КАНИКУЛЫ–2015

17–18 января 2015 г.

Каждый четвертый (26%) россиянин в новогодние каникулы сходил с детьми на елку и другие праздничные мероприятия. 34% хотели бы провести свой идеальный зимний отдых, катаясь на лыжах и санках. Средние расходы на поездку в каникулы составили 8287 руб. на человека (среди москвичей и петербуржцев – 19 703 руб.).



**Рисунок 3** - Какими видами зимнего отдыха Вы занимались во время новогодних каникул (с 31 декабря по 11 января)? (закрытый вопрос, любое число ответов)

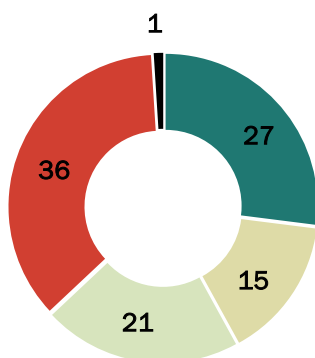


**Рисунок 4** - Куда именно Вы ездили? Назовите город, место (открытый вопрос, любое число ответов, % от тех, кто на новогодних каникулах выезжал за пределы своего населенного пункта, представлены ответы, названные не менее чем 2% респондентов)

## ОЛИМПИАДА В СОЧИ: ГОД СПУСТЯ

24–25 января 2015 г.

64% болельщиков считают сочинскую Олимпиаду престижнейшим мировым событием, а 46% – поводом для гордости за Россию. Прошедшие Олимпийские игры дали толчок к развитию физкультуры и спорта в стране – уверены 54% респондентов. Треть (30%) хотели бы съездить в Сочи, чтобы увидеть, каким стал город после подготовки к Играм.



- Да, регулярно смотрел (ла) или читал(ла) о соревнованиях по всем видам спорта
- Да, смотрел (ла) или читал(ла) только о тех соревнованиях, в которых у российской сборной были шансы завоевать призовые места
- Да, смотрел (ла) или читал(ла) только о тех видах спорта, которые мне интересны
- Нет, не следил (ла) за ходом Олимпиады
- Затрудняюсь ответить

**Рисунок 5** - Следили ли Вы за ходом Олимпийских игр в Сочи в 2014 г.? (закрытый вопрос, 1 ответ)

**Таблица 3** Олимпиада в Сочи лично для Вас это... (закрытый вопрос, не более 2-х ответов, % от тех, кто следил за ходом Олимпиады)

	Все опрошенные	Москва и Санкт-Петербург	Города-миллионники	Более 500 тыс. жителей	100–500 тыс.	Менее 100 тыс.	Села
Престижное событие мирового значения, организатором которого выступила Россия	64	79	62	56	62	62	60
Праздник, повод для гордости за Россию и ее спортсменов	46	56	47	40	41	44	51
Увлекательное спортивное состязание, во время которого все заботы отходят на второй план	20	26	14	17	17	21	21
Очень затратное международное спортивное соревнование	14	10	14	13	14	14	15
Доказательство неспособности организаторов достойно провести международное мероприятие	2	2	3	2	1	1	3
Утомительные трансляции соревнований, захватившие весь телеэфир	1	1	1	3	2	1	1
Другое	1	1	1	1	1	1	1
Затрудняюсь ответить	3	1	3	3	2	4	2

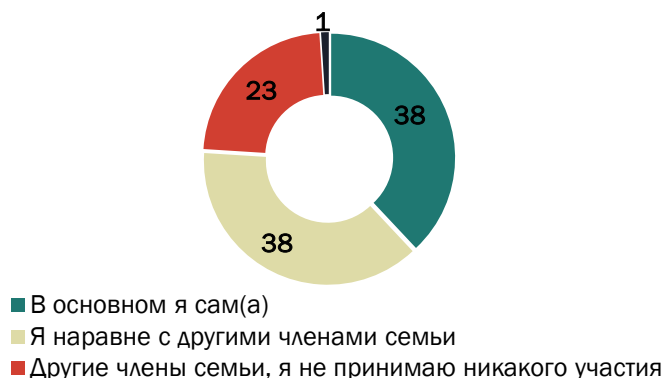


**Рисунок 6** - Как Вы думаете, как проведение Олимпиады–2014 отразилось на России? (закрытый вопрос, не более 3-х ответов, % от тех, кто следил за ходом Олимпиады)

## РОСТ ЦЕН И КАК С НИМ БОРОТЬСЯ

31 января – 1 февраля 2015 г.

Большинство респондентов отмечают рост цен на все основные категории товаров и услуг. В первую очередь говорят о существенном подорожании овощей, сахара и мяса. Каждый пятый в последний месяц начал покупать более дешевые продукты или же прекратил приобретать определенные товары.



**Рисунок 7** - Кто в Вашей семье в основном занимается покупками продуктов и ведением домашнего хозяйства? (закрытый вопрос, 1 ответ)

**Таблица 6** Как бы вы оценили рост цен на следующие товары и услуги в течение последнего месяца-двух (закрытый вопрос, 1 ответ по каждой категории товаров, % от тех, кто покупает продукты самостоятельно)

	Цены значительно снизились	Цены снизились, но незначительно	Цены не изменились	Цены выросли, но незначительно	Цены значительно выросли	Затрудняюсь ответить
Овощи и фрукты	1	1	3	21	70	5
Сахар**	1	1	3	21	69	5
Мясо и мясопродукты	1	2	4	21	68	5
Крупы, макароны	1	1	5	30	57	6
Молочные продукты	1	1	5	35	52	5
Хлебобулочные изделия	1	1	9	44	41	3
Коммунальные платежи	1	2	17	30	45	5
Бензин	1	4	10	27	34	24
Стоимость проезда в общественном транспорте	1	1	24	30	30	14

**Таблица 7** Часть россиян считает, что в стране наступил экономический кризис, и они начали экономить, занимать в долг, накапливать сбережения и т.д. Скажите, пожалуйста, что из перечисленного Вы (члены Вашей семьи) делаете и как давно? (закрытый вопрос, 1 ответ по каждой строке)

	Начали делать за последний месяц	Делаем это последние полгода	Делаем это уже больше полугодом	Не делаем это	Затрудняюсь ответить
Покупать более дешевые, чем раньше, продукты и товары	20	16	22	38	4
Покупать реже или отказываться от некоторых продуктов питания, товаров, услуг, развлечений	23	18	21	34	4
Покупать продукты впрок	10	12	17	56	5
Искать более высокооплачиваемую работу, приработок, заниматься бизнесом	8	11	14	62	5
Тратить на повседневные расходы ранее накопленные сбережения	9	10	11	66	5
Брать деньги в долг у родственников и знакомых	5	8	12	70	5
Брать кредит в банке, покупать товары в кредит	3	6	13	74	4
Получать безвозмездную помощь от родственников и знакомых	4	6	12	72	5

	<b>Начали делать за последний месяц</b>	<b>Делаем это последние полгода</b>	<b>Делаем это уже больше полгода</b>	<b>Не делаем это</b>	<b>Затрудняюсь ответить</b>
Выращивать больше овощей и фруктов, разводить птицу и т.п. на своем участке, делать больше заготовок продуктов	3	8	22	62	5
Откладывать деньги в валюте (доллары, евро и др.), вносить деньги на валютный счет	2	5	6	82	5
Продавать ценное имущество (автомобиль, квартиру, дачу) или личные вещи (одежду, книги, предметы домашнего обихода)	2	4	5	85	5